



RUBRO DE INGRESOS	INGRESO						
	ESTIMADO ANUAL	AMPLIACIONES Y REDUCCIONES	MODIFICADO ANUAL	PROGRAMADO AL MES	DEVENGADO SEPTIEMBRE	RECAUDADO A SEPTIEMBRE	DIFERENCIA
	(1)	(2)	(3)=(1+2)	(4)	(5)	(6)	(7)=(6-3)
IMPUESTOS	-	-	-	-	-	-	-
CUOTAS Y APORTACIONES DE SEGURIDAD SOCIAL	-	-	-	-	-	-	-
CONTRIBUCIONES DE MEJORAS	-	-	-	-	-	-	-
DERECHOS	-	-	-	-	-	-	-
PRODUCTOS	-	-	-	-	-	-	-
APROVECHAMIENTOS	-	-	-	-	-	-	-
INGRESOS POR VENTA DE BIENES, PRESTACIÓN DE SERVICIOS Y OTROS INGRESOS	444,299,482	0	444,299,482	333,640,410	505,873,014	337,924,647	4,284,237
PARTICIPACIONES Y APORTACIONES, CONVENIOS, INCENTIVOS DERIVADOS DE LA COLABORACIÓN	-	-	-	-	-	-	-
TRANSFERENCIAS, ASIGNACIONES, SUBSIDIOS Y SUBVENCIONES Y PENSIONES Y JUBILACIONES	-	1,420,186,800	1,420,186,800	1,420,186,800	405,091,985	405,091,985	-1,015,094,815
INGRESOS DERIVADOS DE FINANCIAMIENTOS	-	-	-	-	-	-	-
TOTAL	444,299,482	1,420,186,800	1,864,486,282	1,753,827,210	910,964,999	743,016,632	-1,010,810,578
					INGRESOS EXCEDENTES		-1,010,810,578

ESTADO ANALITICO DE INGRESOS POR FUENTE DE FINANCIAMIENTO	INGRESO						
	ESTIMADO ANUAL	AMPLIACIONES Y REDUCCIONES	MODIFICADO ANUAL	PROGRAMADO AL MES	DEVENGADO SEPTIEMBRE	RECAUDADO A SEPTIEMBRE	DIFERENCIA
	(1)	(2)	(3)=(1+2)	(4)	(5)	(6)	(7)=(6-3)
INGRESOS DEL GOBIERNO	0	0	0	0	0	0	0
IMPUESTOS	-	-	-	-	-	-	-
CUOTAS Y APORTACIONES DE SEGURIDAD SOCIAL	-	-	-	-	-	-	-
CONTRIBUCIONES DE MEJORAS	-	-	-	-	-	-	-
DERECHOS	-	-	-	-	-	-	-
PRODUCTOS	-	-	-	-	-	-	-
APROVECHAMIENTOS	-	-	-	-	-	-	-
PARTICIPACIONES Y APORTACIONES, CONVENIOS, INCENTIVOS DERIVADOS DE LA COLABORACIÓN	-	-	-	-	-	-	-
TRANSFERENCIAS, ASIGNACIONES, SUBSIDIOS Y SUBVENCIONES Y PENSIONES Y JUBILACIONES	-	-	-	-	-	-	-
INGRESOS DE LOS ENTES PUBLICOS DE LOS PODERES LEGISLATIVOS Y JUDICIALES, DE LOS ORGANOS AUTONOMOS Y DEL SECTOR PARAESTATAL O PARA MUNICIPAL, ASI COMO DE LAS EMPRESAS PRODUCTIVAS DEL ESTADO.	444,299,482	1,420,186,800	1,864,486,282	1,753,827,210	910,964,999	743,016,632	-1,010,810,578
CUOTAS Y APORTACIONES DE SEGURIDAD SOCIAL	-	-	-	-	-	-	-
PRODUCTOS	-	-	-	-	-	-	-
INGRESOS POR VENTA DE BIENES PRESTACIÓN DE SERVICIOS Y OTROS INGRESOS	444,299,482	0	444,299,482	333,640,410	505,873,014	337,924,647	4,284,237
TRANSFERENCIAS, ASIGNACIONES, SUBSIDIOS Y SUBVENCIONES Y PENSIONES Y JUBILACIONES	-	1,420,186,800	1,420,186,800	1,420,186,800	405,091,985	405,091,985	-1,015,094,815
INGRESOS DERIVADOS DE FINANCIAMIENTO	0	0	0	0	0	0	0
INGRESOS DERIVADOS DE FINANCIAMIENTOS	-	-	-	-	-	-	-
TOTAL	444,299,482	1,420,186,800	1,864,486,282	1,753,827,210	910,964,999	743,016,632	-1,010,810,578
					INGRESOS EXCEDENTES		-1,010,810,578

1/ Las sumas parciales y total pueden no coincidir debido al redondeo.
 Fuente: El ente público.


 Autorizo Andrés Manuel Rodríguez Sastré,
 Subgerente de Finanzas.


 Elaboro: Alejandro Pérez Angulo,
 Departamento de Contabilidad y Presupuesto

ESTADO ANALÍTICO DEL EJERCICIO DEL PRESUPUESTO DE EGRESOS EN CLASIFICACIÓN ADMINISTRATIVA^V
 DEL 01 DE ENERO AL 30 DE SEPTIEMBRE DE 2024
 13 SECRETARÍA DE MARINA
 J2P ADMINISTRACIÓN DEL SISTEMA PORTUARIO NACIONAL DOS BOCAS, S.A. DE C.V.
 (PESOS)

DENOMINACIÓN	APROBADO ANUAL	MODIFICADO ANUAL	PROGRAMADO AL MES	DEVENGADO SEPTIEMBRE	PAGADO A SEPTIEMBRE	ECONOMÍAS
TOTAL	444,299,482	1,864,486,282	1,742,695,777	888,242,205	756,313,024	854,453,572

^V Las sumas parciales y total pueden no coincidir debido al redondeo.

Fuente: Presupuesto Aprobado y Modificado, sistemas globalizadores de la Secretaría de Hacienda y Crédito Público, Presupuesto Devengado y Pagado, el ente público.



Autorizó: Andrés Manuel Rodríguez Sastre.
 Subgerente de Finanzas.



Elaboró: Alejandro Pérez Angulo.
 Departamento de Contabilidad y Presupuesto.

(PESOS)

CLASIFICACIÓN ECONÓMICA OBJETO DEL GASTO DENOMINACIÓN	APROBADO ANUAL	MODIFICADO ANUAL	PROGRAMADO AL MES	DEVENGADO SEPTIEMBRE	PAGADO A SEPTIEMBRE	ECONOMÍAS
TOTAL	444,299,482	1,864,486,282	1,742,695,777	888,242,205	756,313,024	854,453,572
Gasto Corriente	409,299,482	409,299,482	287,508,977	343,195,610	319,842,075	-55,686,633
Servicios Personales	33,727,636	33,727,636	21,595,590	24,266,123	21,758,339	-2,670,533
1000 Servicios personales	33,727,636	33,727,636	21,595,590	24,266,123	21,758,339	-2,670,533
1100 Remuneraciones al personal de carácter permanente	10,101,933	10,304,545	7,576,452	7,613,111	7,613,111	-36,659
1200 Remuneraciones al personal de carácter transitorio	849,162	849,162	636,876	345,966	302,041	290,910
1300 Remuneraciones adicionales y especiales	1,889,511	1,921,672	277,114	2,098,050	69,060	-1,820,936
1400 Seguridad social	4,849,777	4,907,336	3,971,300	5,072,474	4,637,605	-1,101,174
1500 Otras prestaciones sociales y económicas	12,511,968	12,573,198	9,133,848	9,136,522	9,136,522	-2,674
1600 Previsiones	3,525,285	3,171,723	0	0	0	0
Gasto De Operación	370,226,846	370,226,846	260,643,387	313,557,417	292,711,666	-52,914,030
2000 Materiales y suministros	14,051,000	18,851,000	15,846,661	9,395,290	7,918,886	6,451,371
2100 Materiales de administración, emisión de documentos y artículos oficiales	1,763,000	1,763,000	1,340,513	1,202,451	1,202,451	138,062
2200 Alimentos y utensilios	625,100	625,100	480,300	425,328	425,328	54,972
2400 Materiales y artículos de construcción y de reparación	3,019,000	3,019,000	2,283,747	1,177,381	1,177,381	1,106,366
2500 Productos químicos, farmacéuticos y de laboratorio	310,000	310,000	238,807	224,440	224,440	14,367
2600 Combustibles, lubricantes y aditivos	2,646,000	7,146,000	6,550,816	2,587,761	2,485,211	3,963,055
2700 Vestuario, blancos, prendas de protección y artículos deportivos	1,213,000	1,213,000	1,144,800	752,019	752,019	392,781
2900 Herramientas, refacciones y accesorios menores	4,474,900	4,774,900	3,807,678	3,025,910	1,652,056	781,768
3000 Servicios generales	356,175,846	351,375,846	244,796,726	304,162,127	284,792,780	-59,365,401
3100 Servicios básicos	58,149,000	57,212,000	42,693,400	39,434,882	34,906,174	3,258,516
3200 Servicios de arrendamiento	63,297,000	21,270,500	16,296,782	14,520,384	14,224,371	1,776,398
3300 Servicios profesionales, científicos, técnicos y otros servicios	103,692,978	180,112,954	139,523,112	132,699,240	122,329,089	6,823,872
3400 Servicios financieros, bancarios y comerciales	27,110,000	28,657,500	1,756,003	28,336,988	28,203,854	-26,580,985
3500 Servicios de instalación, reparación, mantenimiento y conservación	50,871,000	52,301,000	35,533,926	39,503,700	37,065,861	-3,969,774
3600 Servicios de comunicación social y publicidad	1,600,000	1,600,000	792,725	1,379,310	1,379,310	-586,585
3700 Servicios de traslado y viáticos	1,480,000	1,480,000	1,155,744	742,240	742,240	413,504
3800 Servicios oficiales	1,760,000	1,760,000	1,358,814	529,573	529,573	829,241
3900 Otros servicios generales	48,215,868	6,981,892	5,686,220	47,015,810	45,412,308	-41,329,590
Otros De Corriente	5,345,000	5,345,000	5,270,000	5,372,070	5,372,070	-102,070
3000 Servicios generales	5,345,000	5,345,000	5,270,000	5,372,070	5,372,070	-102,070
3900 Otros servicios generales	5,345,000	5,345,000	5,270,000	5,372,070	5,372,070	-102,070
Pensiones Y Jubilaciones						






ESTADO ANALÍTICO DEL EJERCICIO DEL PRESUPUESTO DE EGRESOS EN CLASIFICACIÓN ECONÓMICA Y POR OBJETO DEL GASTO^{1/}
 DEL 01 DE ENERO AL 30 DE SEPTIEMBRE DE 2024
 13 SECRETARÍA DE MARINA
 J2P ADMINISTRACIÓN DEL SISTEMA PORTUARIO NACIONAL DOS BOCAS, S.A. DE C.V.



(PESOS)

CLASIFICACIÓN ECONÓMICA OBJETO DEL GASTO DE NOMINACIÓN	APROBADO ANUAL	MODIFICADO ANUAL	PROGRAMADO AL MES	DEVENGADO SEPTIEMBRE	PAGADO A SEPTIEMBRE	ECONOMÍAS
Gasto De Inversión	35,000,000	1,455,186,800	1,455,186,800	545,046,595	436,470,949	910,140,205
Inversión Física	35,000,000	1,455,186,800	1,455,186,800	545,046,595	436,470,949	910,140,205
5000 Bienes muebles, inmuebles e intangibles	0	0		0	0	0
5100 Mobiliario y Equipo de Administración	0	0		0	0	0
6000 Inversión pública	35,000,000	1,455,186,800	1,455,186,800	545,046,595	436,470,949	910,140,205
6200 Obra pública en bienes propios	35,000,000	1,455,186,800	1,455,186,800	545,046,595	436,470,949	910,140,205
Otros de Inversión						
3000 Servicios generales						
3900 Otros servicios generales						

^{1/} Las sumas parciales y total pueden no coincidir debido al redondeo.

Fuente: Presupuesto Aprobado y Modificado, sistemas globalizadores de la Secretaría de Hacienda y Crédito Público. Presupuesto Devengado y Pagado, el ente público.

Autorizó: Andrés Manuel Rodríguez Sastré,
Subgerente de Finanzas.

Elaboró: Alejandro Pérez Angulo,
Departamento de Contabilidad y Presupuesto.



ESTADO ANALÍTICO DEL EJERCICIO DEL PRESUPUESTO DE EGRESOS EN CLASIFICACIÓN POR OBJETO DEL GASTO (ARMONIZADO)^{1/}
DEL 01 DE ENERO AL 30 DE SEPTIEMBRE DE 2024



13 SECRETARÍA DE MARINA
J2P ADMINISTRACIÓN DEL SISTEMA PORTUARIO NACIONAL DOS BOCAS, S.A. DE C.V.

(PESOS)


CONCEPTO	APROBADO ANUAL	AMPLIACIONES Y REDUCCIONES	MODIFICADO ANUAL	PROGRAMADO AL MES	DEVENGADO SEPTIEMBRE	PAGADO A SEPTIEMBRE	SUBTOTAL
	1	2 = (3-1)	3	4	5	6	7 = (4-5)
Servicios personales	33,727,636	0	33,727,636	21,595,590	24,266,123	21,758,339	-2,670,533
Remuneraciones al personal de carácter permanente	10,101,933	202,612	10,304,545	7,576,452	7,613,111	7,613,111	-36,659
Remuneraciones al personal de carácter transitorio	849,162	0	849,162	636,876	345,966	302,041	290,910
Remuneraciones adicionales y especiales	1,889,511	32,161	1,921,672	277,114	2,098,050	69,060	-1,820,936
Seguridad social	4,849,777	57,559	4,907,336	3,971,300	5,072,474	4,637,605	-1,101,174
Otras prestaciones sociales y económicas	12,511,968	61,230	12,573,198	9,133,848	9,136,522	9,136,522	-2,674
Previsiones	3,525,285	-353,562	3,171,723	0	0	0	0
Materiales y suministros	14,051,000	4,800,000	18,851,000	15,846,661	9,395,290	7,918,886	6,451,371
Materiales de administración, emisión de documentos y artículos oficiales	1,763,000	0	1,763,000	1,340,513	1,202,451	1,202,451	138,062
Alimentos y utensilios	625,100	0	625,100	480,300	425,328	425,328	54,972
Materiales y artículos de construcción y de reparación	3,019,000	0	3,019,000	2,283,747	1,177,381	1,177,381	1,106,366
Productos químicos, farmacéuticos y de laboratorio	310,000	0	310,000	238,807	224,440	224,440	14,367
Combustibles, lubricantes y aditivos	2,646,000	4,500,000	7,146,000	6,550,816	2,587,761	2,485,211	3,963,055
Vestuario, blancos, prendas de protección y artículos deportivos	1,213,000	0	1,213,000	1,144,800	752,019	752,019	392,781
Herramientas, refacciones y accesorios menores	4,474,900	300,000	4,774,900	3,807,678	3,025,910	1,652,056	781,768
Servicios generales	361,520,846	-4,800,000	356,720,846	250,066,726	309,534,197	290,164,850	-59,467,471
Servicios básicos	58,149,000	-937,000	57,212,000	42,693,400	39,434,882	34,906,174	3,258,518
Servicios de arrendamiento	63,297,000	-42,026,500	21,270,500	16,296,782	14,520,384	14,224,371	1,776,398
Servicios profesionales, científicos, técnicos y otros servicios	103,692,978	76,419,976	180,112,954	139,523,112	132,699,240	122,329,089	6,823,872
Servicios financieros, bancarios y comerciales	27,110,000	1,547,500	28,657,500	1,756,003	28,336,988	28,203,854	-26,580,985
Servicios de instalación, reparación, mantenimiento y conservación	50,871,000	1,430,000	52,301,000	35,533,926	39,503,700	37,065,861	-3,969,774
Servicios de comunicación social y publicidad	1,600,000	0	1,600,000	792,725	1,379,310	1,379,310	-586,585
Servicios de traslado y viáticos	1,480,000	0	1,480,000	1,155,744	742,240	742,240	413,504
Servicios oficiales	1,760,000	0	1,760,000	1,358,814	529,573	529,573	829,241
Otros servicios generales	53,560,868	-41,233,976	12,326,892	10,956,220	52,387,880	50,784,378	-41,431,660
Bienes Muebles, inmuebles e Intangibles	0	0	0	0	0	0	0
Mobiliario y Equipo de Administración	0	0	0	0	0	0	0
Inversión pública	35,000,000	1,420,186,800	1,455,186,800	1,455,186,800	545,046,595	436,470,949	910,140,205
Obra pública en bienes propios	35,000,000	1,420,186,800	1,455,186,800	1,455,186,800	545,046,595	436,470,949	910,140,205
Total del Gasto	444,299,482	1,420,186,800	1,864,486,282	1,742,695,777	888,242,205	756,313,024	854,453,572

1/ Las sumas parciales y total pueden no coincidir debido al redondeo

2/ Corresponde a las Economías Presupuestarias

Fuente: Presupuesto Aprobado y Modificado, sistemas globalizadores de la Secretaría de Hacienda y Crédito Público. Presupuesto Devengado y Pagado, el ente público.

Autorizó: 
Subgerente de Finanzas.

Elaboró: 
Departamento de Contabilidad y Presupuesto.



ESTADO ANALÍTICO DEL EJERCICIO DEL PRESUPUESTO DE EGRESOS EN CLASIFICACIÓN FUNCIONAL (ARMONIZADO)^{1/}
 DEL 01 DE ENERO AL 30 DE SEPTIEMBRE DE 2024
 13 SECRETARÍA DE MARINA
 J2P ADMINISTRACIÓN DEL SISTEMA PORTUARIO NACIONAL DOS BOCAS, S.A. DE C.V.
 (PESOS)



CONCEPTO	APROBADO ANUAL	AMPLIACIONES / (REDUCCIONES)	MODIFICADO ANUAL	PROGRAMADO AL MES	DEVENGADO SEPTIEMBRE	PAGADO A SEPTIEMBRE	SUB EJERCICIO ^{2/}
	1	2 = (S-)	3	4	5	6	7 = (4-5)
Gobierno	6,683,195	0	6,683,195	4,913,238	3,950,069	3,718,654	963,169
Coordinación de la Política de Gobierno	6,683,195	0	6,683,195	4,913,238	3,950,069	3,718,654	963,169
Desarrollo Económico	437,616,287	1,420,186,800	1,857,803,087	1,737,782,539	884,292,136	752,594,370	853,490,403
Transporte	437,616,287	1,420,186,800	1,857,803,087	1,737,782,539	884,292,136	752,594,370	853,490,403
Total del Gasto	444,299,482	1,420,186,800	1,864,486,282	1,742,695,777	888,242,205	756,313,024	854,453,572

1/ Las sumas parciales y total pueden no coincidir debido al redondeo.

2/ Corresponde a las Economías Presupuestarias.

Fuente: Presupuesto Aprobado y Modificado, sistemas globalizadores de la Secretaría de Hacienda y Crédito Público. Presupuesto Devengado y Pagado, el ente público.

Autorizó: Andrés Manuel Rodríguez Sastré.
 Subgerente de Finanzas.

Elaboró: Alejandro Pérez Angulo.
 Departamento de Contabilidad y Presupuesto.